

PESQUISA SOBRE PAGAMENTO DO 13^o SALÁRIO EM 2008

1 Tabulação dos resultados da pesquisa

1.1 Objetivos

- 1) Diagnosticar a situação atual dos municípios brasileiros em relação à previsão de pagamento do 13^o salário.
- 2) Quantificar e qualificar quais municípios, estados e regiões brasileiras com mais dificuldades para pagar o 13^o salário em dia e buscar as causas.
- 3) Propor alternativas viáveis para a correção dos problemas.

1.2 Metodologia

A pesquisa foi feita por *manifestação espontânea*. Foram consultados 70,50% dos municípios brasileiros (3.921 cidades).

1.2.1 Procedimento

- 1) *Disponibilização de diferentes canais para o recebimento da informação*: Foram aceitas respostas por fax, por *e-mail*, por correspondência e pela Internet, no sítio da Confederação Nacional de Municípios – <www.cnm.org.br>.
- 2) *Equipe de suporte da CNM*: assessoria técnica e setor de pesquisas da CNM foram disponibilizados para o suporte ao preenchimento dos formulários.
- 3) *Contato telefônico nas regiões com menor índice de respostas*: os municípios que não responderam ao questionário ou as regiões com baixo número de respostas foram contatados por telefone para a obtenção dos dados.

Para evitar desvio de dados entre estados com maior ou menor quantidade de municípios, optou-se pela não definição de uma amostra estatística com um percentual de municípios de cada estado.

O estudo apresenta o cenário real dos municípios pesquisados até o dia 4 de dezembro de 2008.

Como se trata de um levantamento de dados por manifestação espontânea, a CNM continua recebendo diariamente novas informações dos municípios brasileiros.

1.3 Coordenação

Área de Estudos Técnicos e Setor de Pesquisas da Confederação Nacional de Municípios (CNM).

1.4 Período de coleta das informações

Entre os dias 10 de novembro e 4 de dezembro de 2008.

2 Resultados

O quadro a seguir informa a quantidade de municípios entrevistados separados por estado e o percentual de retorno da pesquisa. A amostragem é bastante significativa (70,50%).

Tabela 1 - % de municípios pesquisados por UF

UF	Municípios Pesq	Municípios do E	% Retorno
AC	17	22	77,3%
AL	53	102	52,0%
AM	31	62	50,0%
AP	9	16	56,3%
BA	189	417	45,3%
CE	85	184	46,2%
ES	59	78	75,6%
GO	194	246	78,9%
MA	68	217	31,3%
MG	703	853	82,4%
MS	49	78	62,8%
MT	82	141	58,2%
PA	70	143	49,0%
PB	164	223	73,5%
PE	94	184	51,1%
PI	64	223	28,7%
PR	383	399	96,0%
RJ	60	92	65,2%
RN	75	167	44,9%
RO	31	52	59,6%
RR	11	15	73,3%
RS	492	496	99,2%
SC	257	293	87,7%
SE	36	75	48,0%
SP	569	645	88,2%
TO	75	139	54,0%
BR	3.920	5.562	70,5%

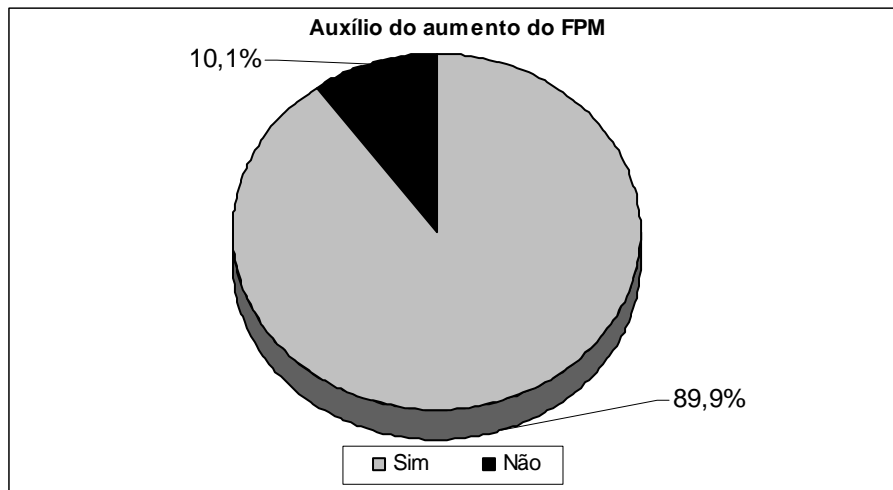
2.1 Resultado por questões

O 1% de aumento do Fundo de Participação dos Municípios será utilizado para pagamento do 13º salário do funcionalismo municipal?

Dos municípios pesquisados, 89,89% utilizam os recursos provenientes do aumento de 1% do Fundo de Participação dos Municípios (FPM).

Tabela 2 - O aumento de 1% do FPM vai ajudar no pagamento do 13º Salário?

	Municípios	%
Sim	3.501	89,9%
Não	394	10,1%
Total	3.895	100,0%
Sem resposta	25	



O salário do funcionalismo municipal está em dia?

A maioria dos municípios brasileiros, 98,14%, está com os salários em dia.

Tabela 3 - O salário do funcionalismo municipal

	Municípios	%
Está em dia	3.841	98,1%
Está atrasado	73	1,9%
Total	3.914	100,0%
Sem resposta	6	

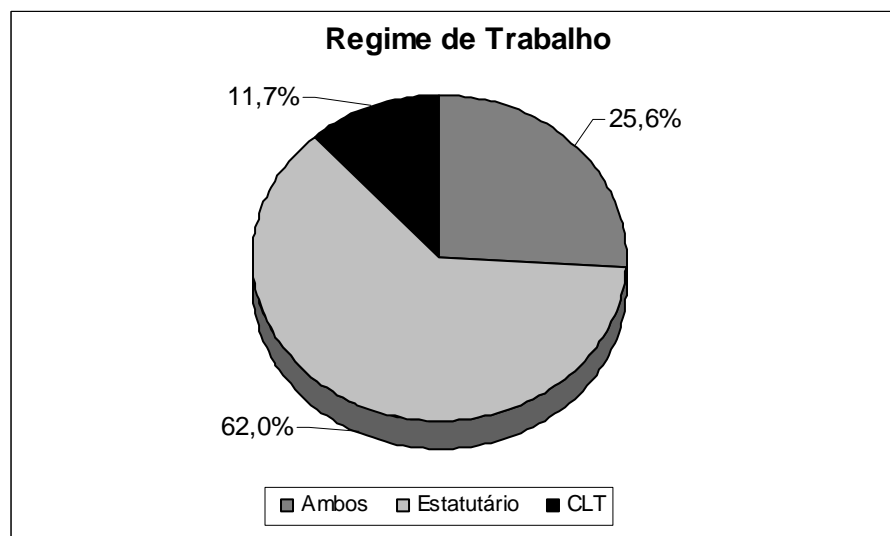


Qual o regime de trabalho dos servidores?

O regime de trabalho dos servidores municipais é na maioria estatutário, 62,00%, em alguns casos misto (estatutário e celetista), 25,60%, e pequena parte apenas por CLT, 11,69%.

Tabela 4 - Regime de trabalho dos Servidores:

	Municípios	%
Ambos	1.003	25,6%
Estatutário	2.428	62,0%
CLT	458	11,7%
Outros	28	0,7%
Total	3.917	100,0%
Sem resposta	3	

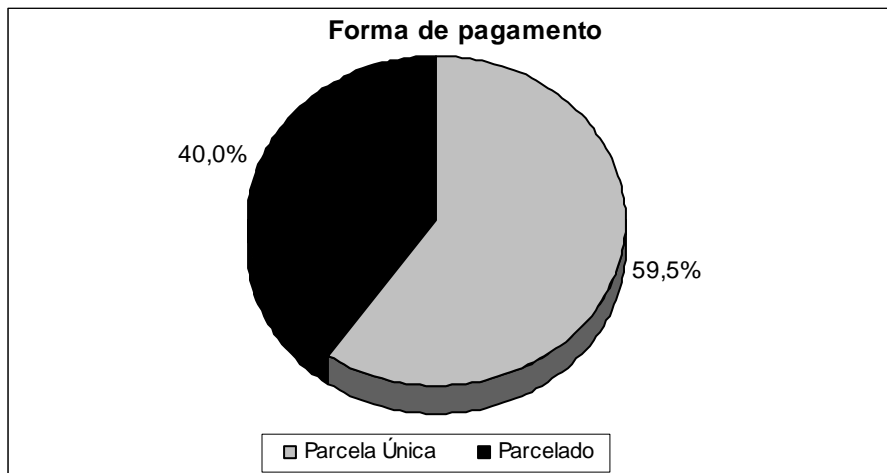


Qual a forma de pagamento do 13º salário?

Na maior parte dos municípios (59,50%), o 13º salário é pago em uma única parcela.

Tabela 5 - Forma de pagamento do 13º salário

	Municípios	%
Parcela Única	2.333	59,5%
Parcelado	1.567	40,0%
Outros	20	0,5%
Total	3.920	100,0%



Se o pagamento é feito em parcela única, quando é ou será pago?

Dos municípios, 84,17% pretendem pagar até o dia 20 de dezembro; 14,67% já efetuaram o pagamento e somente 1,16% dos municípios deverão enfrentar dificuldades no pagamento do 13º ao seu funcionalismo:

Tabela 6 - Pagamento em Parcela Única

	Municípios	%
Já pagou	341	14,7%
Vai pagar até 20 de dezembro	1.957	84,2%
vai atrasar	27	1,2%
Total	2.325	100,0%
Sem resposta	8	

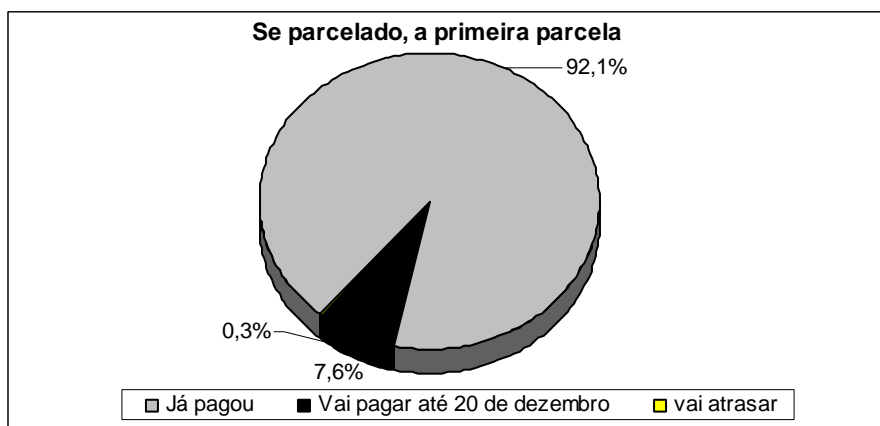


Se o 13º for pago em duas parcelas, a primeira já foi paga?

A maioria dos municípios (92,13%) já pagou a primeira parcela. Somente cinco prefeituras (0,32%) terão dificuldade para honrar o compromisso.

Tabela 7- Se parcelado - A primeira Parcela

	Municípios	%
Já pagou	1.438	92,1%
Vai pagar até 20 de dezembro	118	7,6%
vai atrasar	5	0,3%
Total	1.561	100,0%
Sem resposta	6	

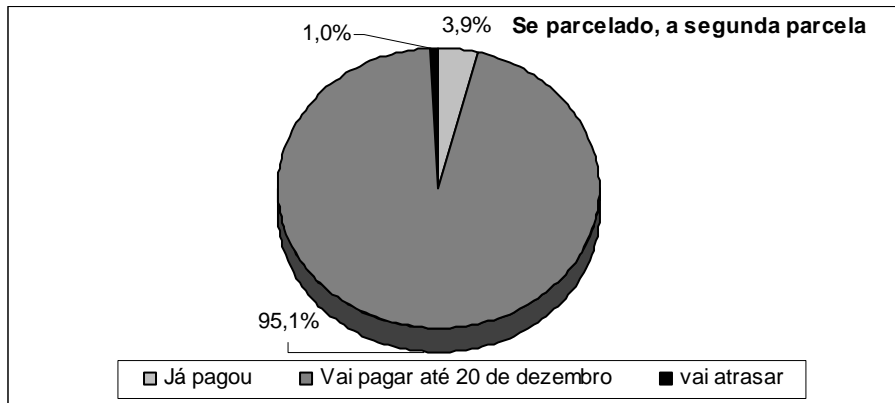


Se o 13º for pago em duas parcelas, quando será paga a segunda?

Somente 0,96% dos municípios enfrentarão problemas para cumprir o pagamento da segunda parcela, mas a maioria (95,14%) pagará no dia 20 de dezembro.

Tabela 8- Se parcelado - A segunda Parcela

	Municípios	%
Já pagou	61	3,9%
Vai pagar até 20 de dezembro	1.488	95,1%
vai atrasar	15	1,0%
Total	1.564	100,0%
Sem resposta	3	



A folha de pagamento do mês de dezembro irá atrasar?

A maioria dos municípios (96,63%) não irá atrasar o pagamento da folha referente ao mês de dezembro.

Tabela 9- Folha de pagamento de dezembro

	Municípios	%
Será paga em dia	3.761	96,6%
Vai atrasar	131	3,4%
Total	3.892	100,0%
Sem resposta	28	



Administração Municipal Direta	Total
Total de funcionários ativos da administração direta	4.794.844
Total de funcionários ativos da administração direta Estatutários	2.916.763
Total de funcionários ativos da administração direta Celetistas (CLT)	532.112
Total de funcionários ativos da administração direta Somente comissionados	422.831
Total de funcionários ativos da administração direta Sem vínculo permanente	921.640

Fonte: IBGE – Pesquisa de Informações Municipais 2006

Acre
Tabela 2 - O aumento de 1% do FPM vai ajudar no pagamento do 13º Salário?

	Municípios	%
Sim	15	88,2%
Não	2	11,8%
Total	17	100,0%
Sem resposta	-	

Tabela 3 - O salário do funcionalismo municipal

	Municípios	%
Está em dia	17	100,0%
Está atrasado	-	0,0%
Total	17	100,0%
Sem resposta	-	

Tabela 4 - Regime de trabalho dos Servidores:

	Municípios	%
Ambos	1	5,9%
Estatutário	6	35,3%
CLT	10	58,8%
Outros	-	0,0%
Total	17	100,0%
Sem resposta	-	

Tabela 5 - Forma de pagamento do 13º salário

	Municípios	%
Parcela Única	7	41,2%
Parcelado	10	58,8%
Outros	-	0,0%
Total	17	100,0%

Tabela 6 - Pagamento em Parcela Única

	Municípios	%
Já pagou	1	14,3%
Vai pagar até 20 de dezembro	6	85,7%
vai atrasar	-	0,0%
Total	7	100,0%
Sem resposta	-	

Tabela 7- Se parcelado - A primeira Parcela

	Municípios	%
Já pagou	10	100,0%
Vai pagar até 20 de dezembro	-	0,0%
vai atrasar	-	0,0%
Total	10	100,0%
Sem resposta	-	

Tabela 8- Se parcelado - A segunda Parcela

	Municípios	%
Já pagou	-	0,0%
Vai pagar até 20 de dezembro	9	90,0%
vai atrasar	1	10,0%
Total	10	100,0%
Sem resposta	-	

Tabela 9- Folha de pagamento de dezembro

	Municípios	%
Será paga em dia	17	100,0%
Vai atrasar	-	0,0%
Total	17	100,0%
Sem resposta	-	

Alagoas

Tabela 2 - O aumento de 1% do FPM vai ajudar no pagamento do 13º Salário?

	Municípios	%
Sim	48	92,3%
Não	4	7,7%
Total	52	100,0%
Sem resposta	1	

Tabela 3 - O salário do funcionalismo municipal

	Municípios	%
Está em dia	51	98,1%
Está atrasado	1	1,9%
Total	52	100,0%
Sem resposta	1	

Tabela 4 - Regime de trabalho dos Servidores:

	Municípios	%
Ambos	19	35,8%
Estatutário	27	50,9%
CLT	7	13,2%
Outros	-	0,0%
Total	53	100,0%
Sem resposta	-	

Tabela 5 - Forma de pagamento do 13º salário

	Municípios	%
Parcela Única	38	71,7%
Parcelado	15	28,3%
Outros	-	0,0%
Total	53	100,0%

Tabela 6 - Pagamento em Parcela Única

	Municípios	%
Já pagou	9	24,3%
Vai pagar até 20 de dezembro	27	73,0%
vai atrasar	1	2,7%
Total	37	100,0%
Sem resposta	1	

Tabela 7- Se parcelado - A primeira Parcela

	Municípios	%
Já pagou	14	100,0%
Vai pagar até 20 de dezembro	-	0,0%
vai atrasar	-	0,0%
Total	14	100,0%
Sem resposta	1	

Tabela 8- Se parcelado - A segunda Parcela

	Municípios	%
Já pagou	2	14,3%
Vai pagar até 20 de dezembro	12	85,7%
vai atrasar	-	0,0%
Total	14	100,0%
Sem resposta	1	

Tabela 9- Folha de pagamento de dezembro

	Municípios	%
Será paga em dia	48	94,1%
Vai atrasar	3	5,9%
Total	51	100,0%
Sem resposta	2	

Amazonas

Tabela 2 - O aumento de 1% do FPM vai ajudar no pagamento do 13º Salário?

	Municípios	%
Sim	30	96,8%
Não	1	3,2%
Total	31	100,0%
Sem resposta	-	

Tabela 3 - O salário do funcionalismo municipal

	Municípios	%
Está em dia	31	100,0%
Está atrasado	-	0,0%
Total	31	100,0%
Sem resposta	-	

Tabela 4 - Regime de trabalho dos Servidores:

	Municípios	%
Ambos	10	32,3%
Estatutário	18	58,1%
CLT	2	6,5%
Outros	1	3,2%
Total	31	100,0%
Sem resposta	-	

Tabela 5 - Forma de pagamento do 13º salário

	Municípios	%
Parcela Única	15	48,4%
Parcelado	15	48,4%
Outros	1	3,2%
Total	31	100,0%

Tabela 6 - Pagamento em Parcela Única

	Municípios	%
Já pagou	1	6,7%
Vai pagar até 20 de dezembro	14	93,3%
vai atrasar	-	0,0%
Total	15	100,0%
Sem resposta	-	

Tabela 7- Se parcelado - A primeira Parcela

	Municípios	%
Já pagou	13	100,0%
Vai pagar até 20 de dezembro	-	0,0%
vai atrasar	-	0,0%
Total	13	100,0%
Sem resposta	2	

Tabela 8- Se parcelado - A segunda Parcela

	Municípios	%
Já pagou	2	14,3%
Vai pagar até 20 de dezembro	12	85,7%
vai atrasar	-	0,0%
Total	14	100,0%
Sem resposta	1	

Tabela 9- Folha de pagamento de dezembro

	Municípios	%
Será paga em dia	30	100,0%
Vai atrasar	-	0,0%
Total	30	100,0%
Sem resposta	1	

Amapá

Tabela 2 - O aumento de 1% do FPM vai ajudar no pagamento do 13º Salário?

	Municípios	%
Sim	9	100,0%
Não	-	0,0%
Total	9	100,0%
Sem resposta	-	

Tabela 3 - O salário do funcionalismo municipal

	Municípios	%
Está em dia	9	100,0%
Está atrasado	-	0,0%
Total	9	100,0%
Sem resposta	-	

Tabela 4 - Regime de trabalho dos Servidores:

	Municípios	%
Ambos	4	44,4%
Estatutário	4	44,4%
CLT	1	11,1%
Outros	-	0,0%
Total	9	100,0%
Sem resposta	-	

Tabela 5 - Forma de pagamento do 13º salário

	Municípios	%
Parcela Única	2	22,2%
Parcelado	7	77,8%
Outros	-	0,0%
Total	9	100,0%

Tabela 6 - Pagamento em Parcela Única

	Municípios	%
Já pagou	-	0,0%
Vai pagar até 20 de dezembro	2	100,0%
vai atrasar	-	0,0%
Total	2	100,0%
Sem resposta	-	

Tabela 7- Se parcelado - A primeira Parcela

	Municípios	%
Já pagou	7	100,0%
Vai pagar até 20 de dezembro	-	0,0%
vai atrasar	-	0,0%
Total	7	100,0%
Sem resposta	-	

Tabela 8- Se parcelado - A segunda Parcela

	Municípios	%
Já pagou	-	0,0%
Vai pagar até 20 de dezembro	7	100,0%
vai atrasar	-	0,0%
Total	7	100,0%
Sem resposta	-	

Tabela 9- Folha de pagamento de dezembro

	Municípios	%
Será paga em dia	9	100,0%
Vai atrasar	-	0,0%
Total	9	100,0%
Sem resposta	-	

bahia

Tabela 2 - O aumento de 1% do FPM vai ajudar no pagamento do 13º Salário?

	Municípios	%
Sim	171	92,4%
Não	14	7,6%
Total	185	100,0%
Sem resposta	4	

Tabela 3 - O salário do funcionalismo municipal

	Municípios	%
Está em dia	183	96,8%
Está atrasado	6	3,2%
Total	189	100,0%
Sem resposta	-	

Tabela 4 - Regime de trabalho dos Servidores:

	Municípios	%
Ambos	43	22,8%
Estatutário	130	68,8%
CLT	16	8,5%
Outros	-	0,0%
Total	189	100,0%
Sem resposta	-	

Tabela 5 - Forma de pagamento do 13º salário

	Municípios	%
Parcela Única	98	51,9%
Parcelado	90	47,6%
Outros	1	0,5%
Total	189	100,0%

Tabela 6 - Pagamento em Parcela Única

	Municípios	%
Já pagou	8	8,2%
Vai pagar até 20 de dezembro	88	89,8%
vai atrasar	2	2,0%
Total	98	100,0%
Sem resposta	-	

Tabela 7- Se parcelado - A primeira Parcela

	Municípios	%
Já pagou	76	84,4%
Vai pagar até 20 de dezembro	12	13,3%
vai atrasar	2	2,2%
Total	90	100,0%
Sem resposta	-	

Tabela 8- Se parcelado - A segunda Parcela

	Municípios	%
Já pagou	2	2,2%
Vai pagar até 20 de dezembro	81	90,0%
vai atrasar	7	7,8%
Total	90	100,0%
Sem resposta	-	

Tabela 9- Folha de pagamento de dezembro

	Municípios	%
Será paga em dia	180	95,2%
Vai atrasar	9	4,8%
Total	189	100,0%
Sem resposta	-	

Ceará

Tabela 2 - O aumento de 1% do FPM vai ajudar no pagamento do 13º Salário?

	Municípios	%
Sim	71	86,6%
Não	11	13,4%
Total	82	100,0%
Sem resposta	3	

Tabela 3 - O salário do funcionalismo municipal

	Municípios	%
Está em dia	84	100,0%
Está atrasado	-	0,0%
Total	84	100,0%
Sem resposta	1	

Tabela 4 - Regime de trabalho dos Servidores:

	Municípios	%
Ambos	8	9,4%
Estatutário	66	77,6%
CLT	11	12,9%
Outros	-	0,0%
Total	85	100,0%
Sem resposta	-	

Tabela 5 - Forma de pagamento do 13º salário

	Municípios	%
Parcela Única	46	54,1%
Parcelado	38	44,7%
Outros	1	1,2%
Total	85	100,0%

Tabela 6 - Pagamento em Parcela Única

	Municípios	%
Já pagou	6	13,0%
Vai pagar até 20 de dezembro	40	87,0%
vai atrasar	-	0,0%
Total	46	100,0%
Sem resposta	-	

Tabela 7- Se parcelado - A primeira Parcela

	Municípios	%
Já pagou	35	92,1%
Vai pagar até 20 de dezembro	3	7,9%
vai atrasar	-	0,0%
Total	38	100,0%
Sem resposta	-	

Tabela 8- Se parcelado - A segunda Parcela

	Municípios	%
Já pagou	3	7,9%
Vai pagar até 20 de dezembro	35	92,1%
vai atrasar	-	0,0%
Total	38	100,0%
Sem resposta	-	

Tabela 9- Folha de pagamento de dezembro

	Municípios	%
Será paga em dia	82	97,6%
Vai atrasar	2	2,4%
Total	84	100,0%
Sem resposta	1	

Espírito Santo

Tabela 2 - O aumento de 1% do FPM vai ajudar no pagamento do 13º Salário?

	Municípios	%
Sim	43	72,9%
Não	16	27,1%
Total	59	100,0%
Sem resposta	-	

Tabela 3 - O salário do funcionalismo municipal

	Municípios	%
Está em dia	58	98,3%
Está atrasado	1	1,7%
Total	59	100,0%
Sem resposta	-	

Tabela 4 - Regime de trabalho dos Servidores:

	Municípios	%
Ambos	29	49,2%
Estatutário	23	39,0%
CLT	6	10,2%
Outros	1	1,7%
Total	59	100,0%
Sem resposta	-	

Tabela 5 - Forma de pagamento do 13º salário

	Municípios	%
Parcela Única	51	86,4%
Parcelado	8	13,6%
Outros	-	0,0%
Total	59	100,0%

Tabela 6 - Pagamento em Parcela Única

	Municípios	%
Já pagou	4	7,8%
Vai pagar até 20 de dezembro	47	92,2%
vai atrasar	-	0,0%
Total	51	100,0%
Sem resposta	-	

Tabela 7- Se parcelado - A primeira Parcela

	Municípios	%
Já pagou	7	87,5%
Vai pagar até 20 de dezembro	1	12,5%
vai atrasar	-	0,0%
Total	8	100,0%
Sem resposta	-	

Tabela 8- Se parcelado - A segunda Parcela

	Municípios	%
Já pagou	-	0,0%
Vai pagar até 20 de dezembro	7	87,5%
vai atrasar	1	12,5%
Total	8	100,0%
Sem resposta	-	

Tabela 9- Folha de pagamento de dezembro

	Municípios	%
Será paga em dia	59	100,0%
Vai atrasar	-	0,0%
Total	59	100,0%
Sem resposta	-	

Goiás

Tabela 2 - O aumento de 1% do FPM vai ajudar no pagamento do 13º Salário?

	Municípios	%
Sim	157	83,5%
Não	31	16,5%
Total	188	100,0%
Sem resposta	6	

Tabela 3 - O salário do funcionalismo municipal

	Municípios	%
Está em dia	190	98,4%
Está atrasado	3	1,6%
Total	193	100,0%
Sem resposta	1	

Tabela 4 - Regime de trabalho dos Servidores:

	Municípios	%
Ambos	24	12,5%
Estatutário	164	85,4%
CLT	3	1,6%
Outros	1	0,5%
Total	192	100,0%
Sem resposta	2	

Tabela 5 - Forma de pagamento do 13º salário

	Municípios	%
Parcela Única	178	91,8%
Parcelado	14	7,2%
Outros	2	1,0%
Total	194	100,0%

Tabela 6 - Pagamento em Parcela Única

	Municípios	%
Já pagou	132	74,2%
Vai pagar até 20 de dezembro	44	24,7%
vai atrasar	2	1,1%
Total	178	100,0%
Sem resposta	-	

Tabela 7- Se parcelado - A primeira Parcela

	Municípios	%
Já pagou	12	85,7%
Vai pagar até 20 de dezembro	2	14,3%
vai atrasar	-	0,0%
Total	14	100,0%
Sem resposta	-	

Tabela 8- Se parcelado - A segunda Parcela

	Municípios	%
Já pagou	1	7,7%
Vai pagar até 20 de dezembro	12	92,3%
vai atrasar	-	0,0%
Total	13	100,0%
Sem resposta	1	

Tabela 9- Folha de pagamento de dezembro

	Municípios	%
Será paga em dia	184	95,3%
Vai atrasar	9	4,7%
Total	193	100,0%
Sem resposta	1	

Maranhão

Tabela 2 - O aumento de 1% do FPM vai ajudar no pagamento do 13º Salário?

	Municípios	%
Sim	66	98,5%
Não	1	1,5%
Total	67	100,0%
Sem resposta	1	

Tabela 3 - O salário do funcionalismo municipal

	Municípios	%
Está em dia	62	92,5%
Está atrasado	5	7,5%
Total	67	100,0%
Sem resposta	1	

Tabela 4 - Regime de trabalho dos Servidores:

	Municípios	%
Ambos	19	27,9%
Estatutário	43	63,2%
CLT	5	7,4%
Outros	1	1,5%
Total	68	100,0%
Sem resposta	-	

Tabela 5 - Forma de pagamento do 13º salário

	Municípios	%
Parcela Única	36	52,9%
Parcelado	32	47,1%
Outros	-	0,0%
Total	68	100,0%

Tabela 6 - Pagamento em Parcela Única

	Municípios	%
Já pagou	2	5,6%
Vai pagar até 20 de dezembro	33	91,7%
vai atrasar	1	2,8%
Total	36	100,0%
Sem resposta	-	

Tabela 7- Se parcelado - A primeira Parcela

	Municípios	%
Já pagou	31	96,9%
Vai pagar até 20 de dezembro	1	3,1%
vai atrasar	-	0,0%
Total	32	100,0%
Sem resposta	-	

Tabela 8- Se parcelado - A segunda Parcela

	Municípios	%
Já pagou	1	3,1%
Vai pagar até 20 de dezembro	31	96,9%
vai atrasar	-	0,0%
Total	32	100,0%
Sem resposta	-	

Tabela 9- Folha de pagamento de dezembro

	Municípios	%
Será paga em dia	66	97,1%
Vai atrasar	2	2,9%
Total	68	100,0%
Sem resposta	-	

Minas Gerais
Tabela 2 - O aumento de 1% do FPM vai ajudar no pagamento do 13º Salário?

	Municípios	%
Sim	643	91,7%
Não	58	8,3%
Total	701	100,0%
Sem resposta	2	

Tabela 3 - O salário do funcionalismo municipal

	Municípios	%
Está em dia	689	98,0%
Está atrasado	14	2,0%
Total	703	100,0%
Sem resposta	-	

Tabela 4 - Regime de trabalho dos Servidores:

	Municípios	%
Ambos	84	12,0%
Estatutário	569	81,1%
CLT	46	6,6%
Outros	3	0,4%
Total	702	100,0%
Sem resposta	1	

Tabela 5 - Forma de pagamento do 13º salário

	Municípios	%
Parcela Única	497	70,7%
Parcelado	203	28,9%
Outros	3	0,4%
Total	703	100,0%

Tabela 6 - Pagamento em Parcela Única

	Municípios	%
Já pagou	33	6,6%
Vai pagar até 20 de dezembro	458	92,2%
vai atrasar	6	1,2%
Total	497	100,0%
Sem resposta	-	

Tabela 7- Se parcelado - A primeira Parcela

	Municípios	%
Já pagou	178	89,0%
Vai pagar até 20 de dezembro	22	11,0%
vai atrasar	-	0,0%
Total	200	100,0%
Sem resposta	3	

Tabela 8- Se parcelado - A segunda Parcela

	Municípios	%
Já pagou	4	2,0%
Vai pagar até 20 de dezembro	196	96,6%
vai atrasar	3	1,5%
Total	203	100,0%
Sem resposta	-	

Tabela 9- Folha de pagamento de dezembro

	Municípios	%
Será paga em dia	656	94,7%
Vai atrasar	37	5,3%
Total	693	100,0%
Sem resposta	10	

Mato Grosso do Sul

Tabela 2 - O aumento de 1% do FPM vai ajudar no pagamento do 13º Salário?

	Municípios	%
Sim	45	91,8%
Não	4	8,2%
Total	49	100,0%
Sem resposta	-	

Tabela 3 - O salário do funcionalismo municipal

	Municípios	%
Está em dia	47	95,9%
Está atrasado	2	4,1%
Total	49	100,0%
Sem resposta	-	

Tabela 4 - Regime de trabalho dos Servidores:

	Municípios	%
Ambos	11	22,4%
Estatutário	37	75,5%
CLT	1	2,0%
Outros	-	0,0%
Total	49	100,0%
Sem resposta	-	

Tabela 5 - Forma de pagamento do 13º salário

	Municípios	%
Parcela Única	26	53,1%
Parcelado	23	46,9%
Outros	-	0,0%
Total	49	100,0%

Tabela 6 - Pagamento em Parcela Única

	Municípios	%
Já pagou	-	0,0%
Vai pagar até 20 de dezembro	24	92,3%
vai atrasar	2	7,7%
Total	26	100,0%
Sem resposta	-	

Tabela 7- Se parcelado - A primeira Parcela

	Municípios	%
Já pagou	21	91,3%
Vai pagar até 20 de dezembro	2	8,7%
vai atrasar	-	0,0%
Total	23	100,0%
Sem resposta	-	

Tabela 8- Se parcelado - A segunda Parcela

	Municípios	%
Já pagou	1	4,3%
Vai pagar até 20 de dezembro	22	95,7%
vai atrasar	-	0,0%
Total	23	100,0%
Sem resposta	-	

Tabela 9- Folha de pagamento de dezembro

	Municípios	%
Será paga em dia	45	91,8%
Vai atrasar	4	8,2%
Total	49	100,0%
Sem resposta	-	

Mato Grosso

Tabela 2 - O aumento de 1% do FPM vai ajudar no pagamento do 13º Salário?

	Municípios	%
Sim	72	87,8%
Não	10	12,2%
Total	82	100,0%
Sem resposta	-	

Tabela 3 - O salário do funcionalismo municipal

	Municípios	%
Está em dia	78	95,1%
Está atrasado	4	4,9%
Total	82	100,0%
Sem resposta	-	

Tabela 4 - Regime de trabalho dos Servidores:

	Municípios	%
Ambos	21	25,6%
Estatutário	56	68,3%
CLT	4	4,9%
Outros	1	1,2%
Total	82	100,0%
Sem resposta	-	

Tabela 5 - Forma de pagamento do 13º salário

	Municípios	%
Parcela Única	70	85,4%
Parcelado	12	14,6%
Outros	-	0,0%
Total	82	100,0%

Tabela 6 - Pagamento em Parcela Única

	Municípios	%
Já pagou	28	43,8%
Vai pagar até 20 de dezembro	34	53,1%
vai atrasar	2	3,1%
Total	64	100,0%
Sem resposta	6	

Tabela 7- Se parcelado - A primeira Parcela

	Municípios	%
Já pagou	12	100,0%
Vai pagar até 20 de dezembro	-	0,0%
vai atrasar	-	0,0%
Total	12	100,0%
Sem resposta	-	

Tabela 8- Se parcelado - A segunda Parcela

	Municípios	%
Já pagou	-	0,0%
Vai pagar até 20 de dezembro	12	100,0%
vai atrasar	-	0,0%
Total	12	100,0%
Sem resposta	-	

Tabela 9- Folha de pagamento de dezembro

	Municípios	%
Será paga em dia	78	96,3%
Vai atrasar	3	3,7%
Total	81	100,0%
Sem resposta	1	

Pará

Tabela 2 - O aumento de 1% do FPM vai ajudar no pagamento do 13º Salário?

	Municípios	%
Sim	67	95,7%
Não	3	4,3%
Total	70	100,0%
Sem resposta	-	

Tabela 3 - O salário do funcionalismo municipal

	Municípios	%
Está em dia	69	98,6%
Está atrasado	1	1,4%
Total	70	100,0%
Sem resposta	-	

Tabela 4 - Regime de trabalho dos Servidores:

	Municípios	%
Ambos	10	14,3%
Estatutário	53	75,7%
CLT	5	7,1%
Outros	2	2,9%
Total	70	100,0%
Sem resposta	-	

Tabela 5 - Forma de pagamento do 13º salário

	Municípios	%
Parcela Única	42	60,0%
Parcelado	28	40,0%
Outros	-	0,0%
Total	70	100,0%

Tabela 6 - Pagamento em Parcela Única

	Municípios	%
Já pagou	1	2,4%
Vai pagar até 20 de dezembro	40	95,2%
vai atrasar	1	2,4%
Total	42	100,0%
Sem resposta	-	

Tabela 7- Se parcelado - A primeira Parcela

	Municípios	%
Já pagou	23	82,1%
Vai pagar até 20 de dezembro	5	17,9%
vai atrasar	-	0,0%
Total	28	100,0%
Sem resposta	-	

Tabela 8- Se parcelado - A segunda Parcela

	Municípios	%
Já pagou	3	10,7%
Vai pagar até 20 de dezembro	25	89,3%
vai atrasar	-	0,0%
Total	28	100,0%
Sem resposta	-	

Tabela 9- Folha de pagamento de dezembro

	Municípios	%
Será paga em dia	67	95,7%
Vai atrasar	3	4,3%
Total	70	100,0%
Sem resposta	-	

Paraíba

Tabela 2 - O aumento de 1% do FPM vai ajudar no pagamento do 13º Salário?

	Municípios	%
Sim	159	97,0%
Não	5	3,0%
Total	164	100,0%
Sem resposta	-	

Tabela 3 - O salário do funcionalismo municipal

	Municípios	%
Está em dia	156	95,1%
Está atrasado	8	4,9%
Total	164	100,0%
Sem resposta	-	

Tabela 4 - Regime de trabalho dos Servidores:

	Municípios	%
Ambos	34	20,7%
Estatutário	119	72,6%
CLT	9	5,5%
Outros	2	1,2%
Total	164	100,0%
Sem resposta	-	

Tabela 5 - Forma de pagamento do 13º salário

	Municípios	%
Parcela Única	109	66,5%
Parcelado	54	32,9%
Outros	1	0,6%
Total	164	100,0%

Tabela 6 - Pagamento em Parcela Única

	Municípios	%
Já pagou	8	7,3%
Vai pagar até 20 de dezembro	99	90,8%
vai atrasar	2	1,8%
Total	109	100,0%
Sem resposta	-	

Tabela 7- Se parcelado - A primeira Parcela

	Municípios	%
Já pagou	46	85,2%
Vai pagar até 20 de dezembro	7	13,0%
vai atrasar	1	1,9%
Total	54	100,0%
Sem resposta	-	

Tabela 8- Se parcelado - A segunda Parcela

	Municípios	%
Já pagou	3	5,6%
Vai pagar até 20 de dezembro	50	92,6%
vai atrasar	1	1,9%
Total	54	100,0%
Sem resposta	-	

Tabela 9- Folha de pagamento de dezembro

	Municípios	%
Será paga em dia	156	96,9%
Vai atrasar	5	3,1%
Total	161	100,0%
Sem resposta	3	

Pernambuco

Tabela 2 - O aumento de 1% do FPM vai ajudar no pagamento do 13º Salário?

	Municípios	%
Sim	90	95,7%
Não	4	4,3%
Total	94	100,0%
Sem resposta	-	

Tabela 3 - O salário do funcionalismo municipal

	Municípios	%
Está em dia	92	97,9%
Está atrasado	2	2,1%
Total	94	100,0%
Sem resposta	-	

Tabela 4 - Regime de trabalho dos Servidores:

	Municípios	%
Ambos	24	25,5%
Estatutário	63	67,0%
CLT	6	6,4%
Outros	1	1,1%
Total	94	100,0%
Sem resposta	-	

Tabela 5 - Forma de pagamento do 13º salário

	Municípios	%
Parcela Única	64	68,1%
Parcelado	29	30,9%
Outros	1	1,1%
Total	94	100,0%

Tabela 6 - Pagamento em Parcela Única

	Municípios	%
Já pagou	6	9,4%
Vai pagar até 20 de dezembro	56	87,5%
vai atrasar	2	3,1%
Total	64	100,0%
Sem resposta	-	

Tabela 7- Se parcelado - A primeira Parcela

	Municípios	%
Já pagou	28	96,6%
Vai pagar até 20 de dezembro	1	3,4%
vai atrasar	-	0,0%
Total	29	100,0%
Sem resposta	-	

Tabela 8- Se parcelado - A segunda Parcela

	Municípios	%
Já pagou	3	10,3%
Vai pagar até 20 de dezembro	26	89,7%
vai atrasar	-	0,0%
Total	29	100,0%
Sem resposta	-	

Tabela 9- Folha de pagamento de dezembro

	Municípios	%
Será paga em dia	91	97,8%
Vai atrasar	2	2,2%
Total	93	100,0%
Sem resposta	1	

Piauí

Tabela 2 - O aumento de 1% do FPM vai ajudar no pagamento do 13º Salário?

	Municípios	%
Sim	61	96,8%
Não	2	3,2%
Total	63	100,0%
Sem resposta	1	

Tabela 3 - O salário do funcionalismo municipal

	Municípios	%
Está em dia	58	92,1%
Está atrasado	5	7,9%
Total	63	100,0%
Sem resposta	1	

Tabela 4 - Regime de trabalho dos Servidores:

	Municípios	%
Ambos	10	15,6%
Estatutário	31	48,4%
CLT	22	34,4%
Outros	1	1,6%
Total	64	100,0%
Sem resposta	-	

Tabela 5 - Forma de pagamento do 13º salário

	Municípios	%
Parcela Única	34	53,1%
Parcelado	30	46,9%
Outros	-	0,0%
Total	64	100,0%

Tabela 6 - Pagamento em Parcela Única

	Municípios	%
Já pagou	10	30,3%
Vai pagar até 20 de dezembro	23	69,7%
vai atrasar	-	0,0%
Total	33	100,0%
Sem resposta	1	

Tabela 7- Se parcelado - A primeira Parcela

	Municípios	%
Já pagou	29	96,7%
Vai pagar até 20 de dezembro	1	3,3%
vai atrasar	-	0,0%
Total	30	100,0%
Sem resposta	-	

Tabela 8- Se parcelado - A segunda Parcela

	Municípios	%
Já pagou	1	3,3%
Vai pagar até 20 de dezembro	29	96,7%
vai atrasar	-	0,0%
Total	30	100,0%
Sem resposta	-	

Tabela 9- Folha de pagamento de dezembro

	Municípios	%
Será paga em dia	62	96,9%
Vai atrasar	2	3,1%
Total	64	100,0%
Sem resposta	-	

Paraná

Tabela 2 - O aumento de 1% do FPM vai ajudar no pagamento do 13º Salário?

	Municípios	%
Sim	342	90,0%
Não	38	10,0%
Total	380	100,0%
Sem resposta	3	

Tabela 3 - O salário do funcionalismo municipal

	Municípios	%
Está em dia	382	99,7%
Está atrasado	1	0,3%
Total	383	100,0%
Sem resposta	-	

Tabela 4 - Regime de trabalho dos Servidores:

	Municípios	%
Ambos	139	36,3%
Estatutário	208	54,3%
CLT	32	8,4%
Outros	4	1,0%
Total	383	100,0%
Sem resposta	-	

Tabela 5 - Forma de pagamento do 13º salário

	Municípios	%
Parcela Única	244	63,7%
Parcelado	136	35,5%
Outros	3	0,8%
Total	383	100,0%

Tabela 6 - Pagamento em Parcela Única

	Municípios	%
Já pagou	6	2,5%
Vai pagar até 20 de dezembro	237	97,1%
vai atrasar	1	0,4%
Total	244	100,0%
Sem resposta	-	

Tabela 7- Se parcelado - A primeira Parcela

	Municípios	%
Já pagou	127	93,4%
Vai pagar até 20 de dezembro	8	5,9%
vai atrasar	1	0,7%
Total	136	100,0%
Sem resposta	-	

Tabela 8- Se parcelado - A segunda Parcela

	Municípios	%
Já pagou	2	1,5%
Vai pagar até 20 de dezembro	133	97,8%
vai atrasar	1	0,7%
Total	136	100,0%
Sem resposta	-	

Tabela 9- Folha de pagamento de dezembro

	Municípios	%
Será paga em dia	372	97,4%
Vai atrasar	10	2,6%
Total	382	100,0%
Sem resposta	1	

Rio de Janeiro

Tabela 2 - O aumento de 1% do FPM vai ajudar no pagamento do 13º Salário?

	Municípios	%
Sim	46	78,0%
Não	13	22,0%
Total	59	100,0%
Sem resposta	1	

Tabela 3 - O salário do funcionalismo municipal

	Municípios	%
Está em dia	60	100,0%
Está atrasado	-	0,0%
Total	60	100,0%
Sem resposta	-	

Tabela 4 - Regime de trabalho dos Servidores:

	Municípios	%
Ambos	34	56,7%
Estatutário	23	38,3%
CLT	3	5,0%
Outros	-	0,0%
Total	60	100,0%
Sem resposta	-	

Tabela 5 - Forma de pagamento do 13º salário

	Municípios	%
Parcela Única	26	43,3%
Parcelado	34	56,7%
Outros	-	0,0%
Total	60	100,0%

Tabela 6 - Pagamento em Parcela Única

	Municípios	%
Já pagou	5	19,2%
Vai pagar até 20 de dezembro	21	80,8%
vai atrasar	-	0,0%
Total	26	100,0%
Sem resposta	-	

Tabela 7- Se parcelado - A primeira Parcela

	Municípios	%
Já pagou	34	100,0%
Vai pagar até 20 de dezembro	-	0,0%
vai atrasar	-	0,0%
Total	34	100,0%
Sem resposta	-	

Tabela 8- Se parcelado - A segunda Parcela

	Municípios	%
Já pagou	1	2,9%
Vai pagar até 20 de dezembro	33	97,1%
vai atrasar	-	0,0%
Total	34	100,0%
Sem resposta	-	

Tabela 9- Folha de pagamento de dezembro

	Municípios	%
Será paga em dia	60	100,0%
Vai atrasar	-	0,0%
Total	60	100,0%
Sem resposta	-	

Rio Grande do Norte

Tabela 2 - O aumento de 1% do FPM vai ajudar no pagamento do 13º Salário?

	Municípios	%
Sim	74	98,7%
Não	1	1,3%
Total	75	100,0%
Sem resposta	-	

Tabela 3 - O salário do funcionalismo municipal

	Municípios	%
Está em dia	72	96,0%
Está atrasado	3	4,0%
Total	75	100,0%
Sem resposta	-	

Tabela 4 - Regime de trabalho dos Servidores:

	Municípios	%
Ambos	15	20,0%
Estatutário	59	78,7%
CLT	1	1,3%
Outros	-	0,0%
Total	75	100,0%
Sem resposta	-	

Tabela 5 - Forma de pagamento do 13º salário

	Municípios	%
Parcela Única	50	66,7%
Parcelado	24	32,0%
Outros	1	1,3%
Total	75	100,0%

Tabela 6 - Pagamento em Parcela Única

	Municípios	%
Já pagou	3	6,0%
Vai pagar até 20 de dezembro	47	94,0%
vai atrasar	-	0,0%
Total	50	100,0%
Sem resposta	-	

Tabela 7- Se parcelado - A primeira Parcela

	Municípios	%
Já pagou	22	91,7%
Vai pagar até 20 de dezembro	2	8,3%
vai atrasar	-	0,0%
Total	24	100,0%
Sem resposta	-	

Tabela 8- Se parcelado - A segunda Parcela

	Municípios	%
Já pagou	1	4,2%
Vai pagar até 20 de dezembro	23	95,8%
vai atrasar	-	0,0%
Total	24	100,0%
Sem resposta	-	

Tabela 9- Folha de pagamento de dezembro

	Municípios	%
Será paga em dia	74	100,0%
Vai atrasar	-	0,0%
Total	74	100,0%
Sem resposta	1	

Rondônia

Tabela 2 - O aumento de 1% do FPM vai ajudar no pagamento do 13º Salário?

	Municípios	%
Sim	28	90,3%
Não	3	9,7%
Total	31	100,0%
Sem resposta	-	

Tabela 3 - O salário do funcionalismo municipal

	Municípios	%
Está em dia	30	96,8%
Está atrasado	1	3,2%
Total	31	100,0%
Sem resposta	-	

Tabela 4 - Regime de trabalho dos Servidores:

	Municípios	%
Ambos	9	29,0%
Estatutário	20	64,5%
CLT	1	3,2%
Outros	1	3,2%
Total	31	100,0%
Sem resposta	-	

Tabela 5 - Forma de pagamento do 13º salário

	Municípios	%
Parcela Única	17	54,8%
Parcelado	14	45,2%
Outros	-	0,0%
Total	31	100,0%

Tabela 6 - Pagamento em Parcela Única

	Municípios	%
Já pagou	2	11,8%
Vai pagar até 20 de dezembro	15	88,2%
vai atrasar	-	0,0%
Total	17	100,0%
Sem resposta	-	

Tabela 7- Se parcelado - A primeira Parcela

	Municípios	%
Já pagou	12	85,7%
Vai pagar até 20 de dezembro	2	14,3%
vai atrasar	-	0,0%
Total	14	100,0%
Sem resposta	-	

Tabela 8- Se parcelado - A segunda Parcela

	Municípios	%
Já pagou	-	0,0%
Vai pagar até 20 de dezembro	14	100,0%
vai atrasar	-	0,0%
Total	14	100,0%
Sem resposta	-	

Tabela 9- Folha de pagamento de dezembro

	Municípios	%
Será paga em dia	30	96,8%
Vai atrasar	1	3,2%
Total	31	100,0%
Sem resposta	-	

Roraima

Tabela 2 - O aumento de 1% do FPM vai ajudar no pagamento do 13º Salário?

	Municípios	%
Sim	11	100,0%
Não	-	0,0%
Total	11	100,0%
Sem resposta	-	

Tabela 3 - O salário do funcionalismo municipal

	Municípios	%
Está em dia	10	90,9%
Está atrasado	1	9,1%
Total	11	100,0%
Sem resposta	-	

Tabela 4 - Regime de trabalho dos Servidores:

	Municípios	%
Ambos	7	63,6%
Estatutário	2	18,2%
CLT	1	9,1%
Outros	1	9,1%
Total	11	100,0%
Sem resposta	-	

Tabela 5 - Forma de pagamento do 13º salário

	Municípios	%
Parcela Única	5	45,5%
Parcelado	6	54,5%
Outros	-	0,0%
Total	11	100,0%

Tabela 6 - Pagamento em Parcela Única

	Municípios	%
Já pagou	1	20,0%
Vai pagar até 20 de dezembro	4	80,0%
vai atrasar	-	0,0%
Total	5	100,0%
Sem resposta	-	

Tabela 7- Se parcelado - A primeira Parcela

	Municípios	%
Já pagou	6	100,0%
Vai pagar até 20 de dezembro	-	0,0%
vai atrasar	-	0,0%
Total	6	100,0%
Sem resposta	-	

Tabela 8- Se parcelado - A segunda Parcela

	Municípios	%
Já pagou	-	0,0%
Vai pagar até 20 de dezembro	6	100,0%
vai atrasar	-	0,0%
Total	6	100,0%
Sem resposta	-	

Tabela 9- Folha de pagamento de dezembro

	Municípios	%
Será paga em dia	11	100,0%
Vai atrasar	-	0,0%
Total	11	100,0%
Sem resposta	-	

Rio Grande do Sul

Tabela 2 - O aumento de 1% do FPM vai ajudar no pagamento do 13º Salário?

	Municípios	%
Sim	423	86,3%
Não	67	13,7%
Total	490	100,0%
Sem resposta	2	

Tabela 3 - O salário do funcionalismo municipal

	Municípios	%
Está em dia	491	100,0%
Está atrasado	-	0,0%
Total	491	100,0%
Sem resposta	1	

Tabela 4 - Regime de trabalho dos Servidores:

	Municípios	%
Ambos	186	37,8%
Estatutário	282	57,3%
CLT	19	3,9%
Outros	5	1,0%
Total	492	100,0%
Sem resposta	-	

Tabela 5 - Forma de pagamento do 13º salário

	Municípios	%
Parcela Única	231	47,0%
Parcelado	259	52,6%
Outros	2	0,4%
Total	492	100,0%

Tabela 6 - Pagamento em Parcela Única

	Municípios	%
Já pagou	15	6,5%
Vai pagar até 20 de dezembro	216	93,5%
vai atrasar	-	0,0%
Total	231	100,0%
Sem resposta	-	

Tabela 7- Se parcelado - A primeira Parcela

	Municípios	%
Já pagou	254	98,1%
Vai pagar até 20 de dezembro	5	1,9%
vai atrasar	-	0,0%
Total	259	100,0%
Sem resposta	-	

Tabela 8- Se parcelado - A segunda Parcela

	Municípios	%
Já pagou	10	3,9%
Vai pagar até 20 de dezembro	249	96,1%
vai atrasar	-	0,0%
Total	259	100,0%
Sem resposta	-	

Tabela 9- Folha de pagamento de dezembro

	Municípios	%
Será paga em dia	478	97,8%
Vai atrasar	11	2,2%
Total	489	100,0%
Sem resposta	3	

Santa Catarina

Tabela 2 - O aumento de 1% do FPM vai ajudar no pagamento do 13º Salário?

	Municípios	%
Sim	218	84,8%
Não	39	15,2%
Total	257	100,0%
Sem resposta	-	

Tabela 3 - O salário do funcionalismo municipal

	Municípios	%
Está em dia	255	99,2%
Está atrasado	2	0,8%
Total	257	100,0%
Sem resposta	-	

Tabela 4 - Regime de trabalho dos Servidores:

	Municípios	%
Ambos	61	23,7%
Estatutário	168	65,4%
CLT	25	9,7%
Outros	3	1,2%
Total	257	100,0%
Sem resposta	-	

Tabela 5 - Forma de pagamento do 13º salário

	Municípios	%
Parcela Única	148	57,6%
Parcelado	109	42,4%
Outros	-	0,0%
Total	257	100,0%

Tabela 6 - Pagamento em Parcela Única

	Municípios	%
Já pagou	11	7,4%
Vai pagar até 20 de dezembro	137	92,6%
vai atrasar	-	0,0%
Total	148	100,0%
Sem resposta	-	

Tabela 7- Se parcelado - A primeira Parcela

	Municípios	%
Já pagou	98	89,9%
Vai pagar até 20 de dezembro	11	10,1%
vai atrasar	-	0,0%
Total	109	100,0%
Sem resposta	-	

Tabela 8- Se parcelado - A segunda Parcela

	Municípios	%
Já pagou	3	2,8%
Vai pagar até 20 de dezembro	106	97,2%
vai atrasar	-	0,0%
Total	109	100,0%
Sem resposta	-	

Tabela 9- Folha de pagamento de dezembro

	Municípios	%
Será paga em dia	253	98,4%
Vai atrasar	4	1,6%
Total	257	100,0%
Sem resposta	-	

Sergipe

Tabela 2 - O aumento de 1% do FPM vai ajudar no pagamento do 13º Salário?

	Municípios	%
Sim	32	88,9%
Não	4	11,1%
Total	36	100,0%
Sem resposta	-	

Tabela 3 - O salário do funcionalismo municipal

	Municípios	%
Está em dia	36	100,0%
Está atrasado	-	0,0%
Total	36	100,0%
Sem resposta	-	

Tabela 4 - Regime de trabalho dos Servidores:

	Municípios	%
Ambos	12	33,3%
Estatutário	23	63,9%
CLT	1	2,8%
Outros	-	0,0%
Total	36	100,0%
Sem resposta	-	

Tabela 5 - Forma de pagamento do 13º salário

	Municípios	%
Parcela Única	22	61,1%
Parcelado	14	38,9%
Outros	-	0,0%
Total	36	100,0%

Tabela 6 - Pagamento em Parcela Única

	Municípios	%
Já pagou	3	13,6%
Vai pagar até 20 de dezembro	19	86,4%
vai atrasar	-	0,0%
Total	22	100,0%
Sem resposta	-	

Tabela 7- Se parcelado - A primeira Parcela

	Municípios	%
Já pagou	14	100,0%
Vai pagar até 20 de dezembro	-	0,0%
vai atrasar	-	0,0%
Total	14	100,0%
Sem resposta	-	

Tabela 8- Se parcelado - A segunda Parcela

	Municípios	%
Já pagou	1	7,1%
Vai pagar até 20 de dezembro	13	92,9%
vai atrasar	-	0,0%
Total	14	100,0%
Sem resposta	-	

Tabela 9- Folha de pagamento de dezembro

	Municípios	%
Será paga em dia	36	100,0%
Vai atrasar	-	0,0%
Total	36	100,0%
Sem resposta	-	

São Paulo

Tabela 2 - O aumento de 1% do FPM vai ajudar no pagamento do 13º Salário?

	Municípios	%
Sim	509	89,6%
Não	59	10,4%
Total	568	100,0%
Sem resposta	1	

Tabela 3 - O salário do funcionalismo municipal

	Municípios	%
Está em dia	565	99,3%
Está atrasado	4	0,7%
Total	569	100,0%
Sem resposta	-	

Tabela 4 - Regime de trabalho dos Servidores:

	Municípios	%
Ambos	177	31,1%
Estatutário	171	30,1%
CLT	221	38,8%
Outros	-	0,0%
Total	569	100,0%
Sem resposta	-	

Tabela 5 - Forma de pagamento do 13º salário

	Municípios	%
Parcela Única	213	37,4%
Parcelado	352	61,9%
Outros	4	0,7%
Total	569	100,0%

Tabela 6 - Pagamento em Parcela Única

	Municípios	%
Já pagou	29	13,6%
Vai pagar até 20 de dezembro	181	85,0%
vai atrasar	3	1,4%
Total	213	100,0%
Sem resposta	-	

Tabela 7- Se parcelado - A primeira Parcela

	Municípios	%
Já pagou	318	90,3%
Vai pagar até 20 de dezembro	33	9,4%
vai atrasar	1	0,3%
Total	352	100,0%
Sem resposta	-	

Tabela 8- Se parcelado - A segunda Parcela

	Municípios	%
Já pagou	16	4,5%
Vai pagar até 20 de dezembro	335	95,2%
vai atrasar	1	0,3%
Total	352	100,0%
Sem resposta	-	

Tabela 9- Folha de pagamento de dezembro

	Municípios	%
Será paga em dia	552	97,5%
Vai atrasar	14	2,5%
Total	566	100,0%
Sem resposta	3	

Tocantins

Tabela 2 - O aumento de 1% do FPM vai ajudar no pagamento do 13º Salário?

	Municípios	%
Sim	71	94,7%
Não	4	5,3%
Total	75	100,0%
Sem resposta	-	

Tabela 3 - O salário do funcionalismo municipal

	Municípios	%
Está em dia	66	88,0%
Está atrasado	9	12,0%
Total	75	100,0%
Sem resposta	-	

Tabela 4 - Regime de trabalho dos Servidores:

	Municípios	%
Ambos	12	16,0%
Estatutário	63	84,0%
CLT	-	0,0%
Outros	-	0,0%
Total	75	100,0%
Sem resposta	-	

Tabela 5 - Forma de pagamento do 13º salário

	Municípios	%
Parcela Única	64	85,3%
Parcelado	11	14,7%
Outros	-	0,0%
Total	75	100,0%

Tabela 6 - Pagamento em Parcela Única

	Municípios	%
Já pagou	17	26,6%
Vai pagar até 20 de dezembro	45	70,3%
vai atrasar	2	3,1%
Total	64	100,0%
Sem resposta	-	

Tabela 7- Se parcelado - A primeira Parcela

	Municípios	%
Já pagou	11	100,0%
Vai pagar até 20 de dezembro	-	0,0%
vai atrasar	-	0,0%
Total	11	100,0%
Sem resposta	-	

Tabela 8- Se parcelado - A segunda Parcela

	Municípios	%
Já pagou	1	9,1%
Vai pagar até 20 de dezembro	10	90,9%
vai atrasar	-	0,0%
Total	11	100,0%
Sem resposta	-	

Tabela 9- Folha de pagamento de dezembro

	Municípios	%
Será paga em dia	65	86,7%
Vai atrasar	10	13,3%
Total	75	100,0%
Sem resposta	-	

3 Comparação de 2003 a 2008

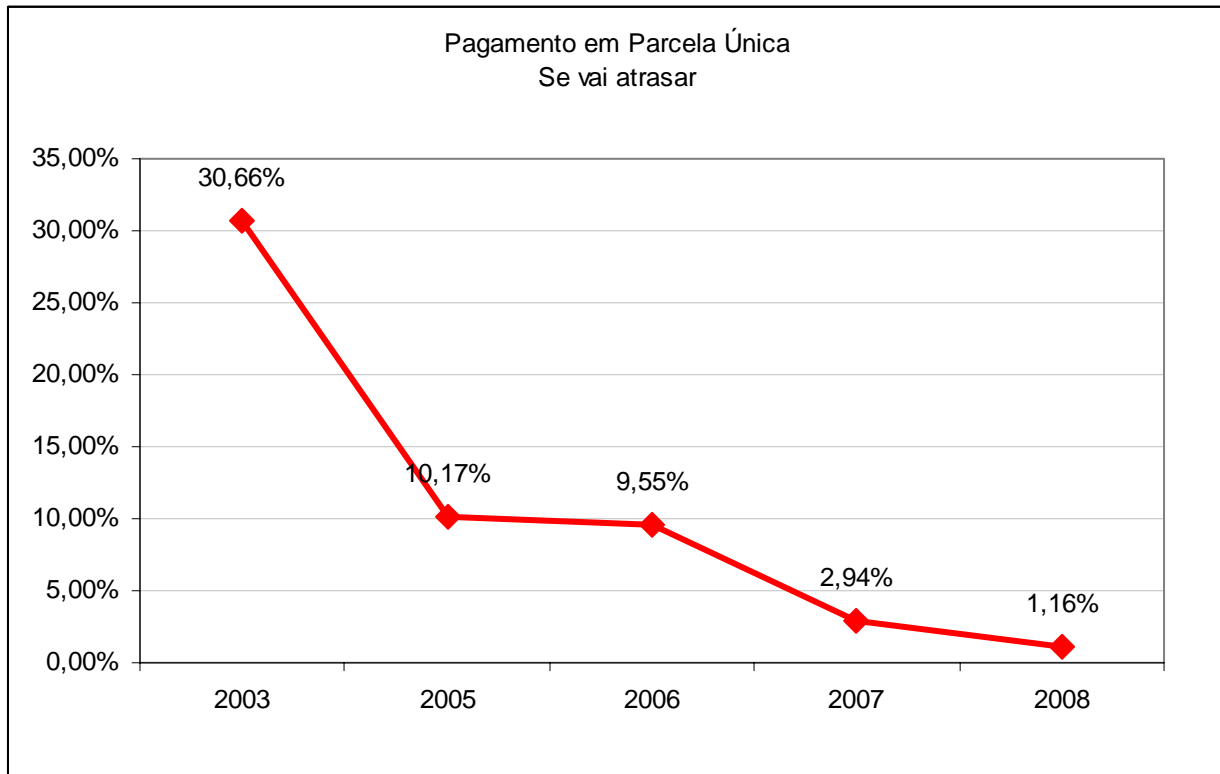
3.1 Forma de pagamento do 13º salário

Durante o período em que a CNM realiza esta pesquisa o percentual dos municípios que pagam seus 13º salários em uma ou duas parcelas se mantém constante.

Forma de Pagamento:					
	2003	2005	2006	2007	2008
Parcela Única	50,8%	56,3%	62,9%	58,7%	85,3%
Parcelado	49,2%	43,7%	37,1%	41,3%	14,7%
Total	100%	100%	100%	100%	100%

Pagamento em parcela única: no ano de 2008 houve um comportamento diferente do ano de 2007, pois 14,67% dos municípios pesquisados já haviam pagado a parcela única, enquanto no ano anterior esse percentual chegou a 26%, mas o percentual dos que declaram que irão atrasar o pagamento do 13º caiu para menos da metade da do ano anterior mostrando que os municípios honrarão seus compromissos quase que na totalidade.

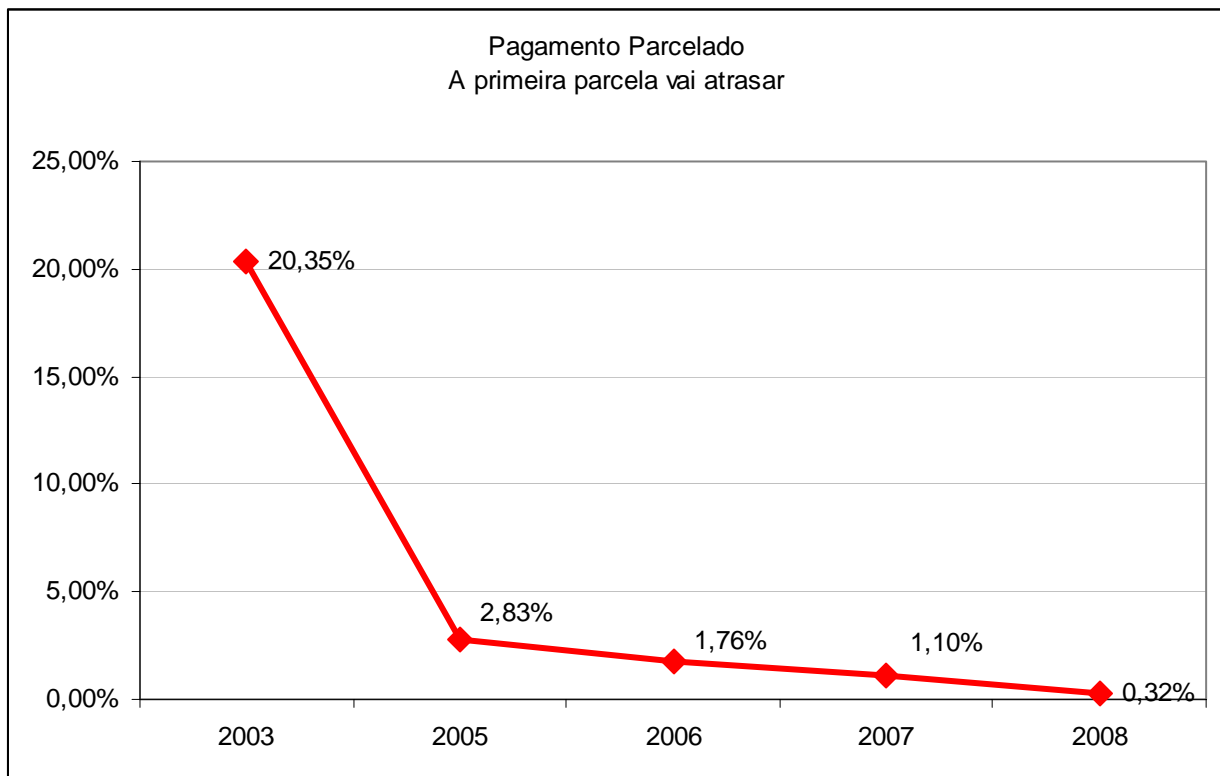
Pagamento em parcela única					
	2003	2005	2006	2007	2008
Já pagou	8,0%	14,6%	18,3%	26,8%	14,7%
Vai pagar até 20 de dezembro	69,3%	75,3%	72,1%	70,3%	84,2%
Vai atrasar	30,7%	10,2%	9,6%	2,9%	1,2%
Total	100%	100%	100%	100%	100%



Pagamento parcelado – primeira parcela: a primeira parcela do 13º salário já foi paga para 92,13% dos municípios pesquisados e apenas 0,32% declaram que poderão atrasar o pagamento,

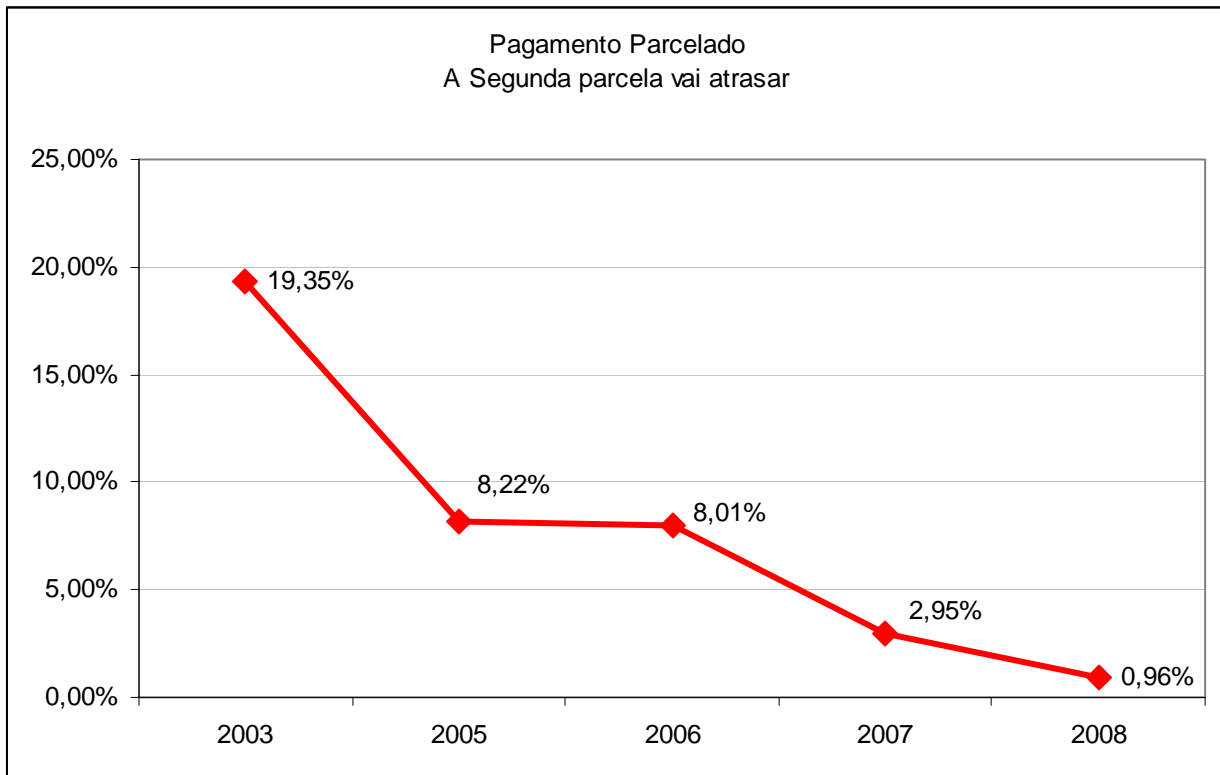
esse é o menor porcentual de atraso identificado até hoje, enquanto, em 2003, cerca de 20% dos pesquisados declararam que iriam atrasar a primeira parcela agora; em 2008 esse número caiu para apenas 0,32%.

Pagamento parcelado - primeira parcela					
	2003	2005	2006	2007	2008
Já pagou	46,2%	85,2%	90,7%	90,1%	92,1%
Vai pagar até 20 de dezembro	33,5%	12,0%	7,5%	8,8%	7,6%
Vai atrasar	20,4%	2,8%	1,8%	1,1%	0,3%
Total	100%	100%	100%	100%	100%



Pagamento parcelado – segunda parcela: na segunda parcela do 13º salário, também evidencia a boa administração dos atuais prefeitos, pois somente em cerca de 0,96% dos municípios pesquisados haverá problemas para o pagamento da segunda parcela.

Pagamento parcelado - segunda parcela					
	2003	2005	2006	2007	2008
Já pagou	1,01%	1,71%	6,98%	11,64%	3,90%
Vai pagar até 20 de dezembro	79,64%	90,07%	85,01%	85,41%	95,14%
Vai atrasar	19,35%	8,22%	8,01%	2,95%	0,96%
Total	100%	100%	100%	100%	100%



Confederação Nacional de Municípios

Área de Estudos Técnicos

Responsável pela pesquisa

Eduardo Stranz