

VI ENCONTRO DE PREFEITOS MATO-GROSSENSES

PANORAMA DA RECEITA PÚBLICA ESTADUAL 2007-2010

PANORAMA DA RECEITA PÚBLICA 2007-2010

Milhões de reais

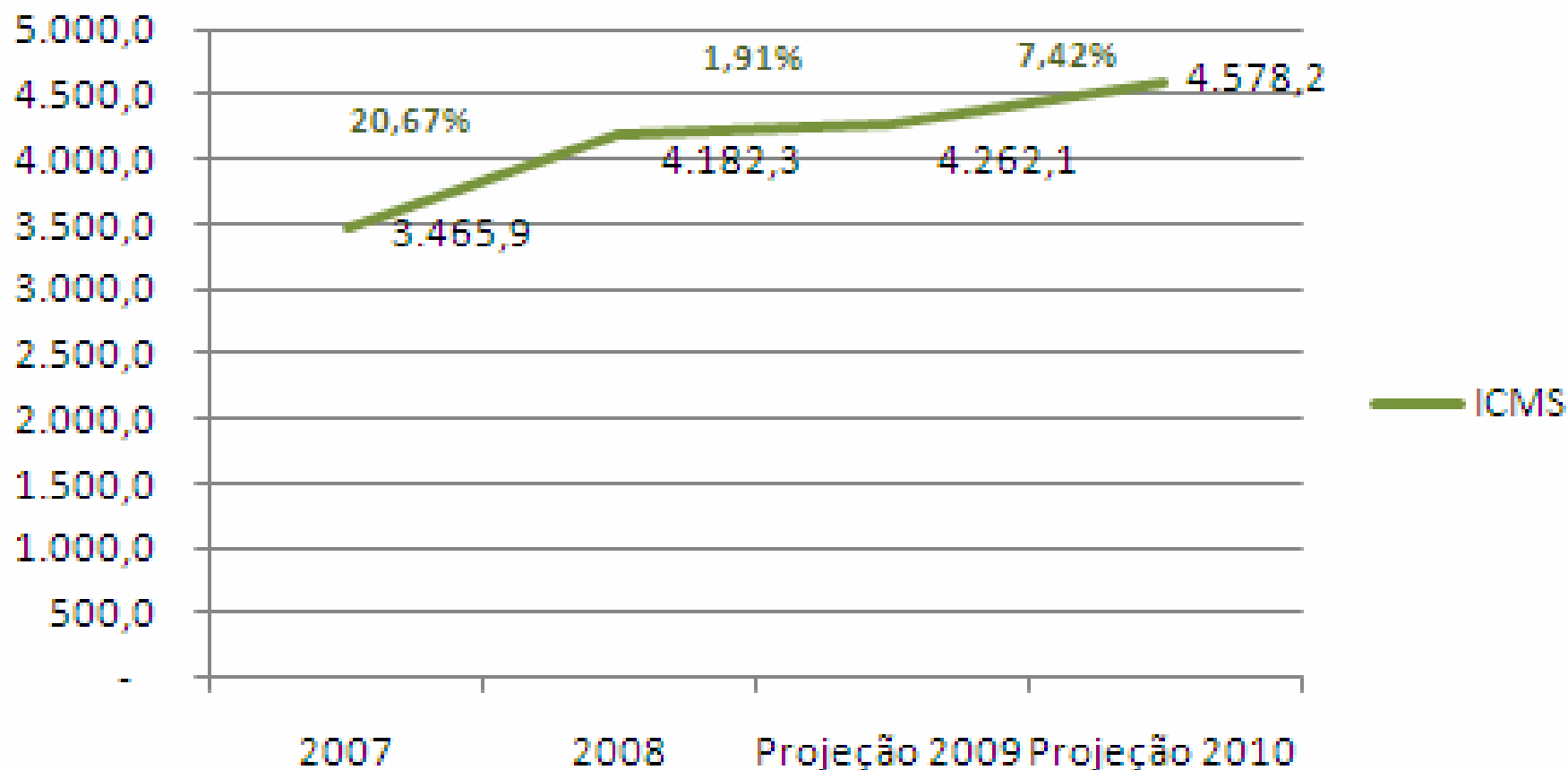
DESCRIÇÃO	2007	2008	Projeção 2009	Projeção 2010
RECEITA TRIBUTÁRIA DO ESTADO				
Receita Tributária	3.931,4	4.744,1	5.006,4	5.370,9
ICMS	3.465,9	4.182,3	4.262,1	4.578,2
IPVA	166,8	196,2	237,5	270,8
FETHAB	298,6	365,6	506,7	521,9
TRANSFERÊNCIAS FEDERAIS				
FPE	886,4	1.083,8	1.023,9	1.083,5
IPI EXPORTAÇÃO	29,6	44,6	32,6	37,9
CIDE	51,5	44,8	23,8	33,3
FEX	102,2	223,1	199,1	178,2
TOTAL	1.772,2	2.390,5	2.450,4	2.406,4

PANORAMA DA RECEITA PUBLICA 2007-2010

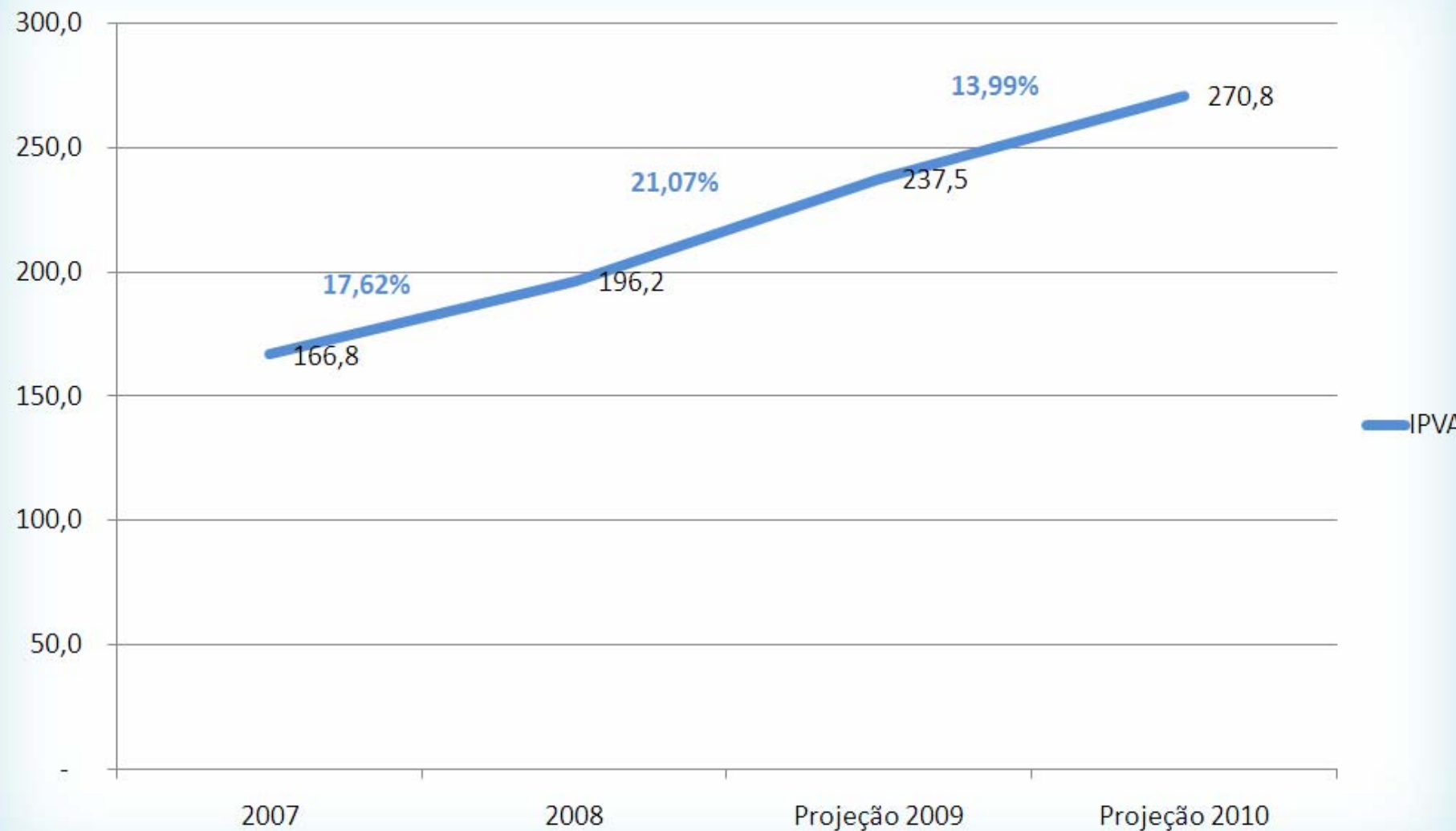
VARIAÇÃO

DESCRIÇÃO	2008/07	2009/08	2009/10
RECEITA TRIBUTÁRIA DO ESTADO			
Receita Tributária	20,67%	5,53%	7,28%
ICMS	20,67%	1,91%	7,42%
IPVA	17,62%	21,07%	13,99%
FETHAB	22,43%	38,60%	2,99%
TRANSFERÊNCIAS FEDERAIS			
FPE	22,26%	-5,52%	5,82%
IPI EXPORTAÇÃO	50,49%	-26,89%	16,39%
CIDE	-13,01%	-46,80%	39,90%
FEX	118,27%	-10,76%	-10,49%
TOTAL	34,89%	2,51%	-1,80%

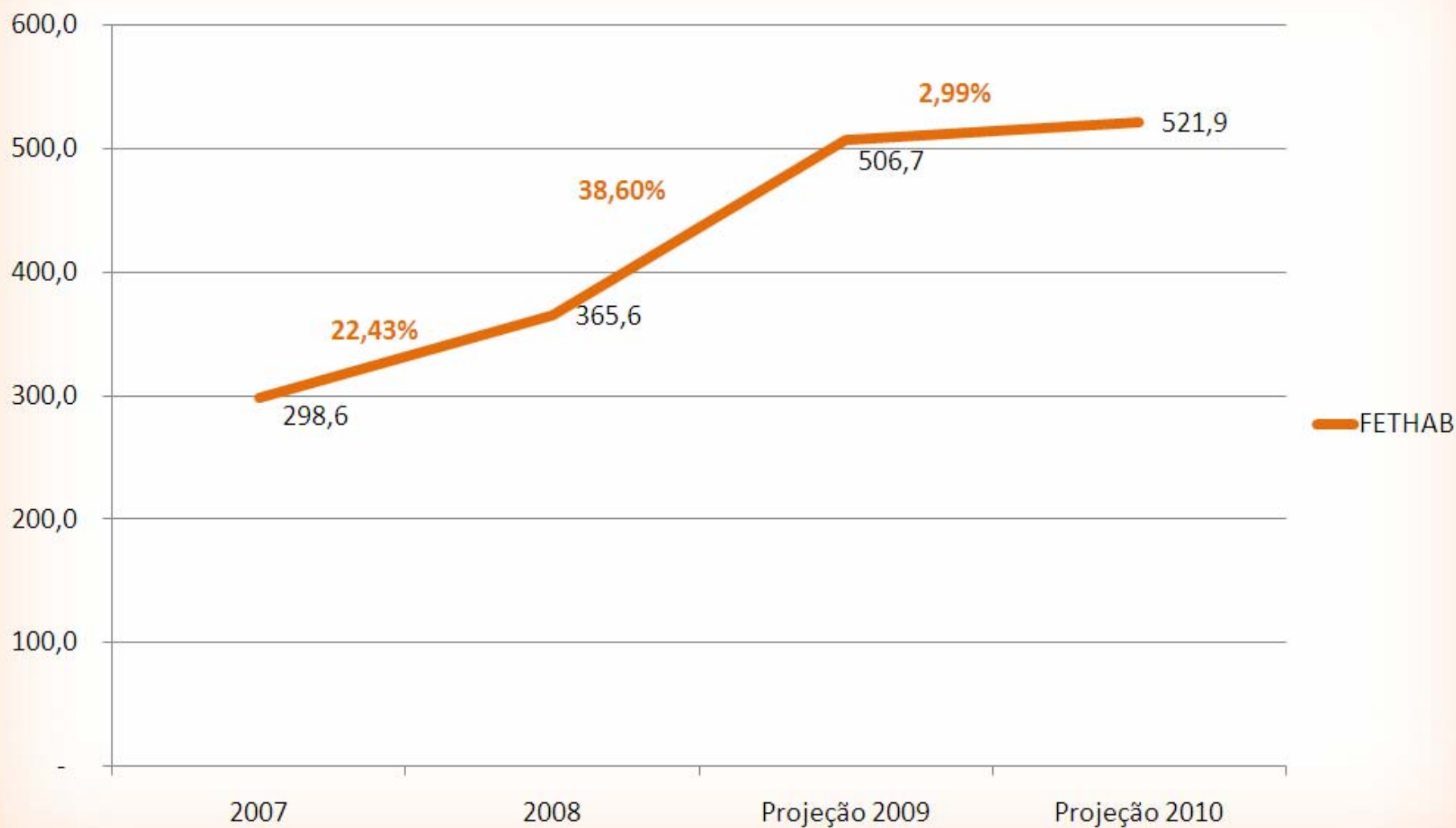
ICMS



IPVA



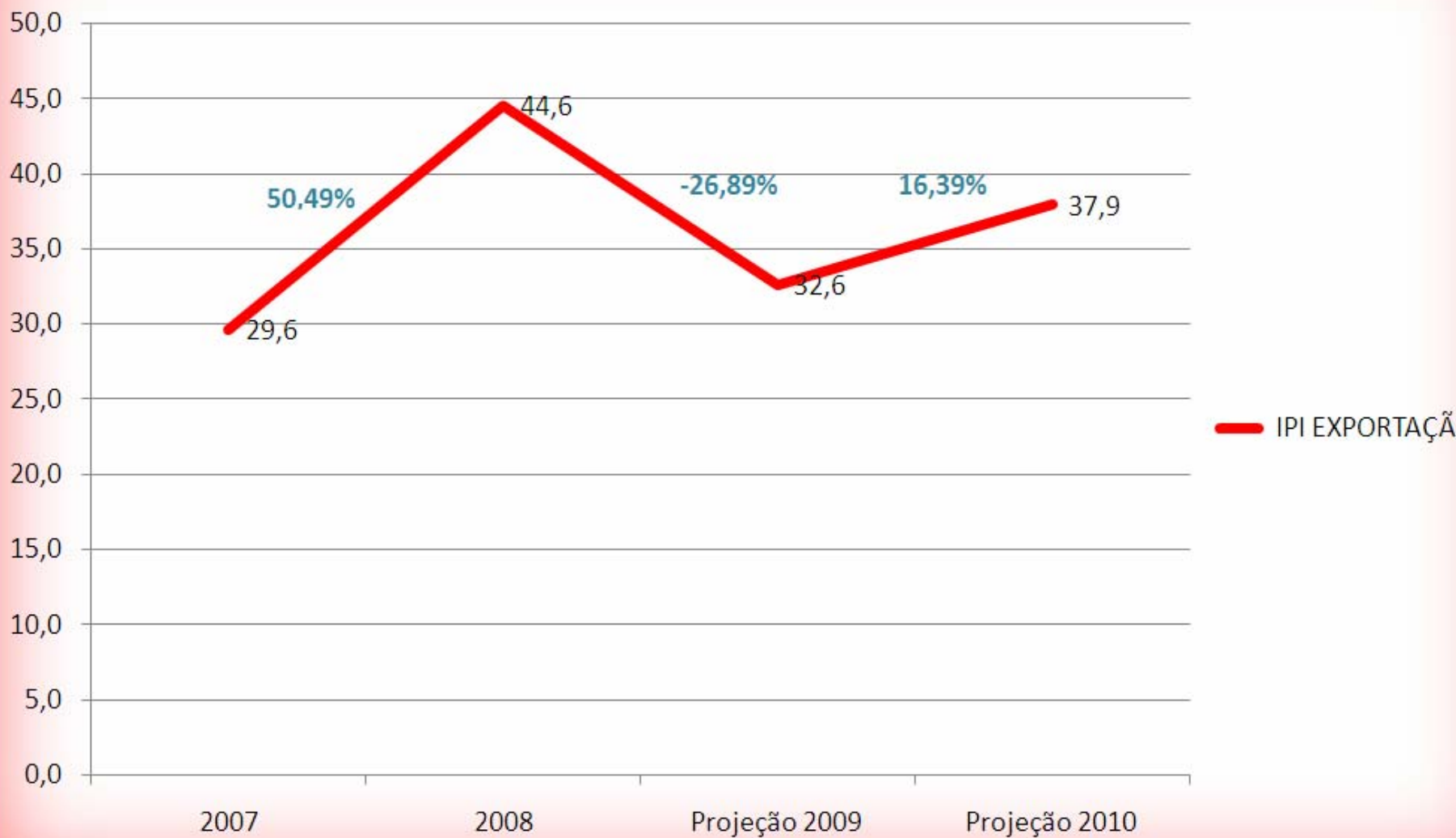
FETHAB



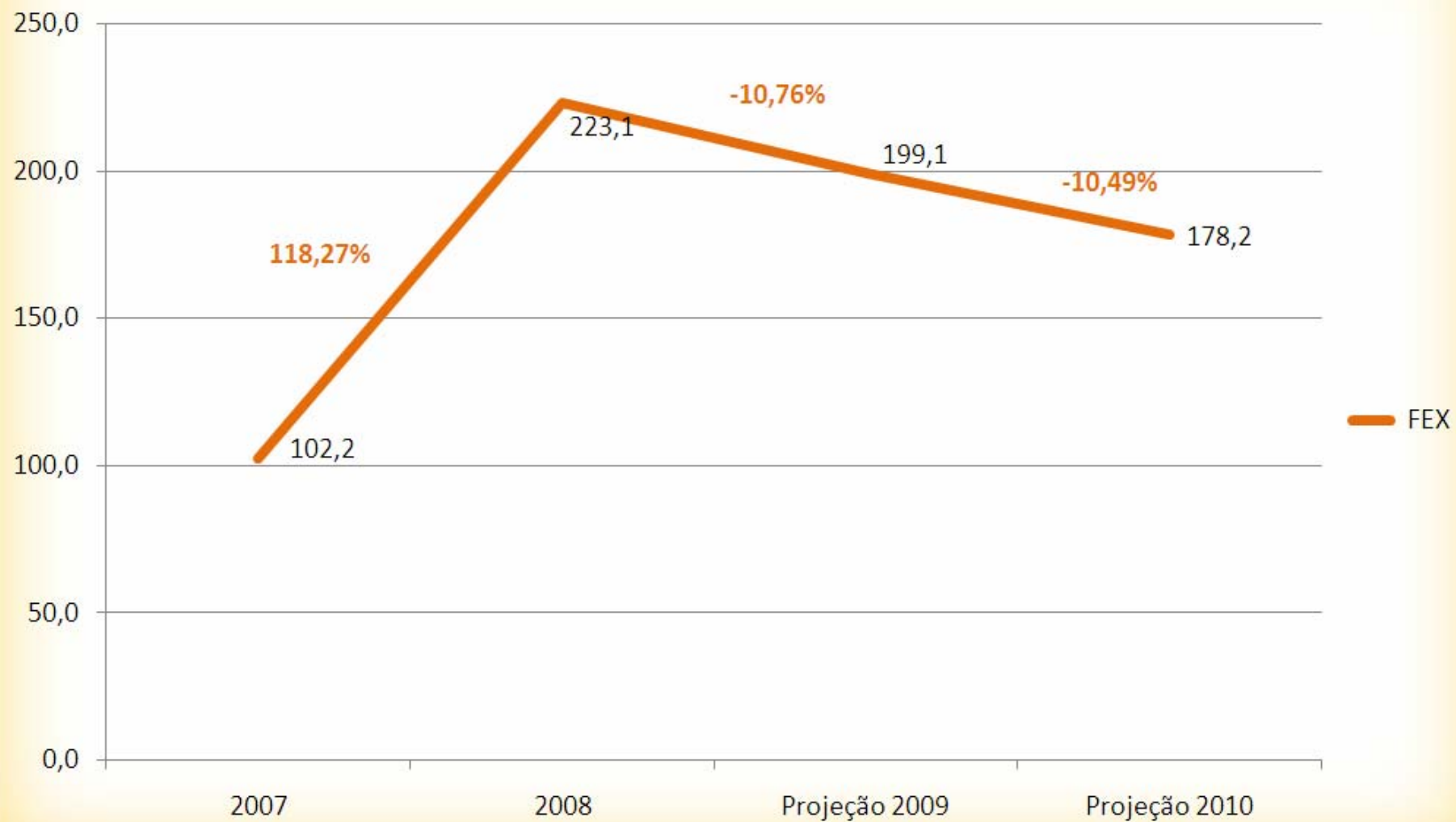
FPE



IPI EXPORTAÇÃO



FEX



CIDE



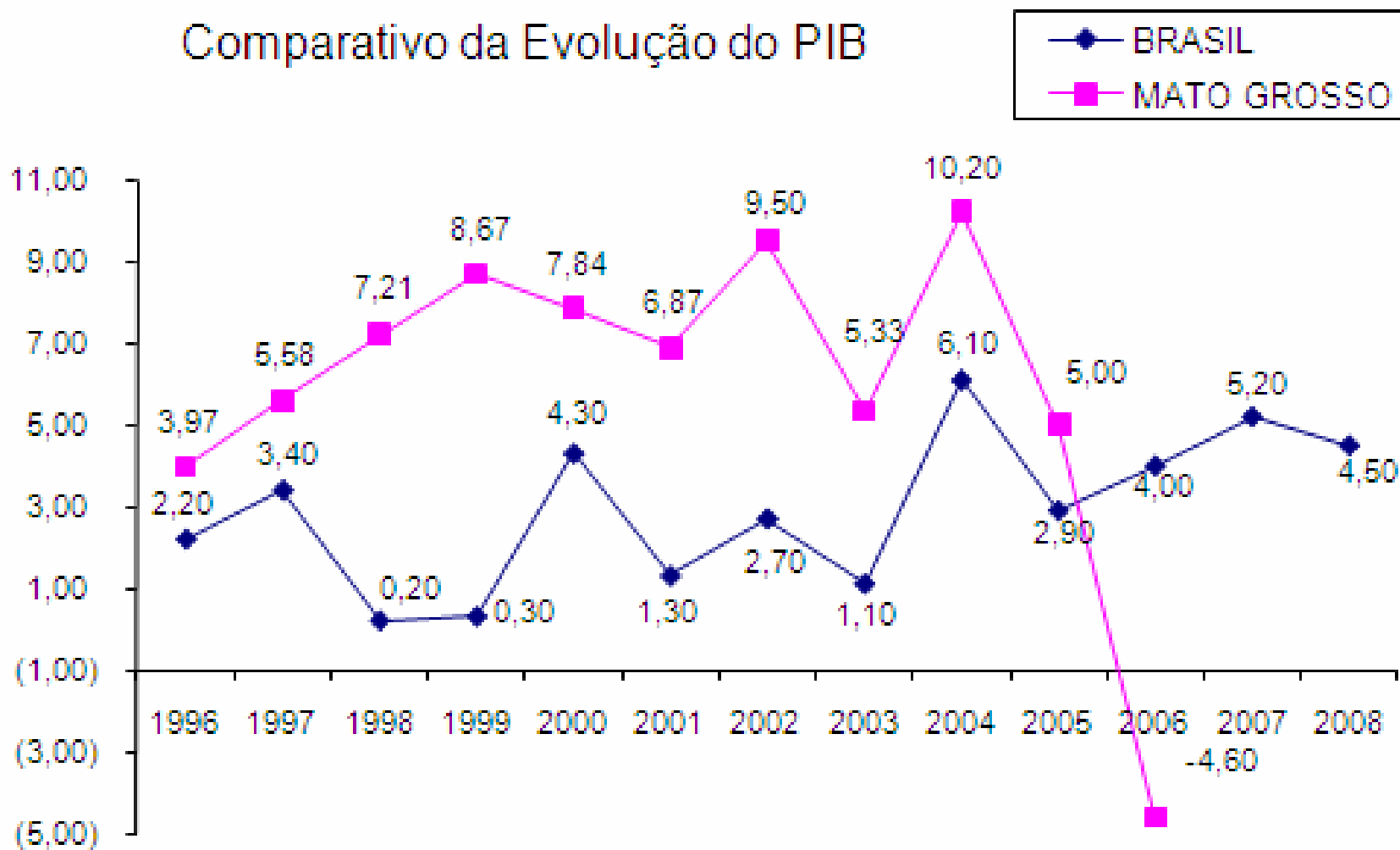
EVOLUÇÃO DOS REPASSES AOS MUNICÍPIOS DO ESTADO 2007 - 2009

JANEIRO A OUTUBRO				MILHÕES	
TRIBUTO	MUNICÍPIOS		VARIAÇÕES		
	2008	2009	2008/09		
IPVA	93,4	113,6	21,63%	20,2	
ICMS	864,7	883,4	2,16%	18,7	
FEX	-	66,4	-	66,4	
TOTAL	958,1	1.063,4	10,99%	105,3	
TRANSFERÊNCIAS FEDERAIS					
DESCRIÇÃO	2008	2009	VARIAÇÕES		
			2008/09		
FPE	880,2	835,5	-5,08%	(44,7)	
IPI EXPORTAÇÃO	38,4	26,7	-30,37%	(11,7)	
CIDE	44,8	28,5	-36,42%	(16,3)	
TOTAL	1.852,3	2.027,7	9,5%	175,5	

PROJEÇÕES DE CONJUNTURA ECONÔMICA PARA 2010

PIB	5%
Saldo balança comercial	U\$ 27 bilhões
Dólar médio	R\$ 1,75
Selic	9,25%
IPCA	4,25%
Invest. Estrangeiro Direto	U\$ 34 bilhões
ICMS/MT	R\$ 4,58 bilhões

Comparativo da Evolução do PIB



OBRIGADO!